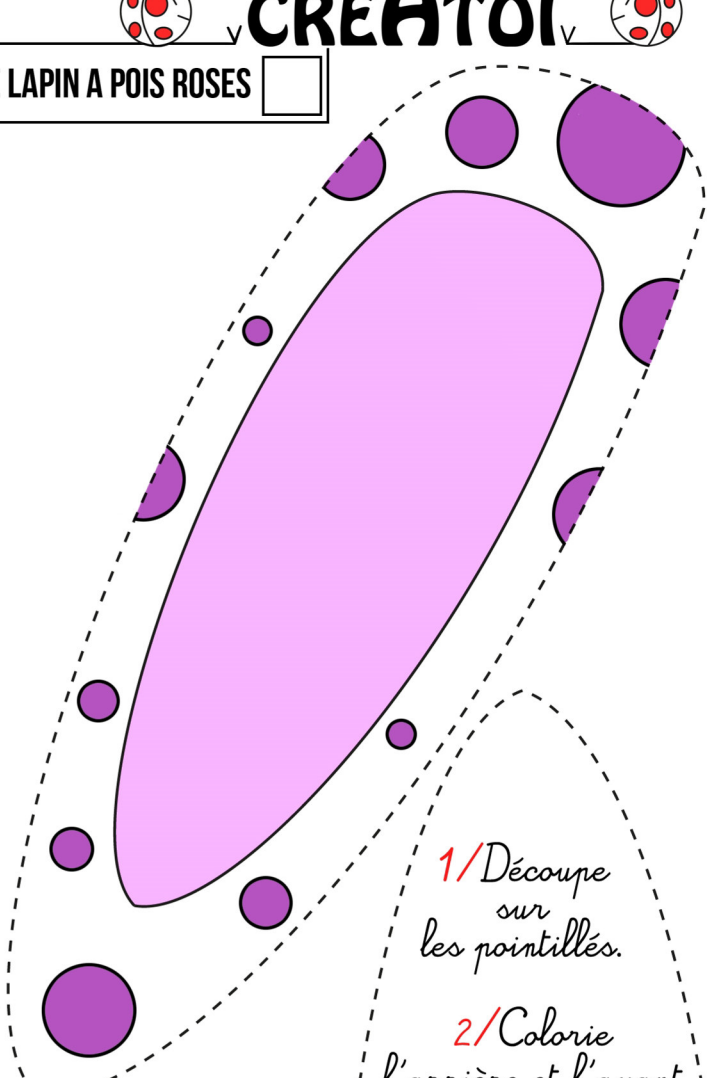
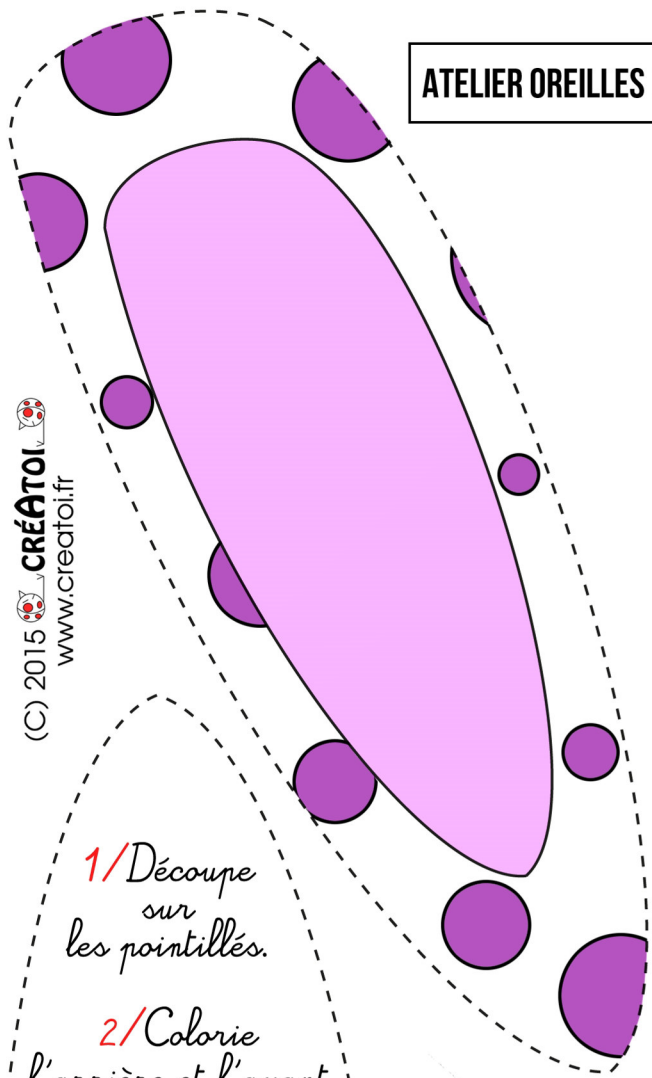




ATELIER OREILLES DE LAPIN A POIS ROSES

(C) 2015  CRÉATOÏ
www.creatoi.fr



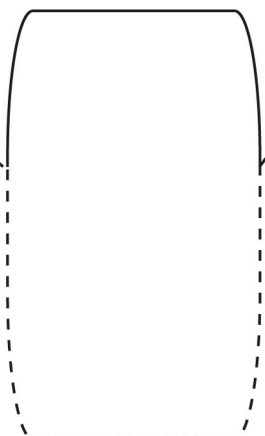
1/ Découpe sur les pointillés.

2/ Colorie l'arrière et l'avant de tes oreilles.

3/ Mets de la colle sur tout le rectangle.

4/ Pose ton serre-tête. Rabats la languette dessus comme sur le dessin.

5/ Colle ici un devant d'oreille.



1/ Découpe sur les pointillés.

2/ Colorie l'arrière et l'avant de tes oreilles.

3/ Mets de la colle sur tout le rectangle.

4/ Pose ton serre-tête. Rabats la languette dessus comme sur le dessin.

5/ Colle ici un devant d'oreille.

