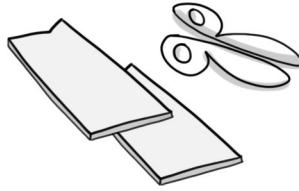
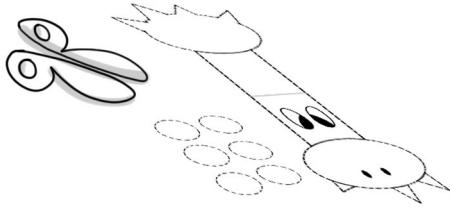


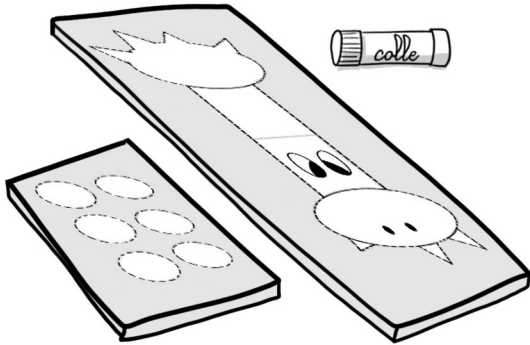


ATELIER CRAPEAU-CLAC RÉCUP'





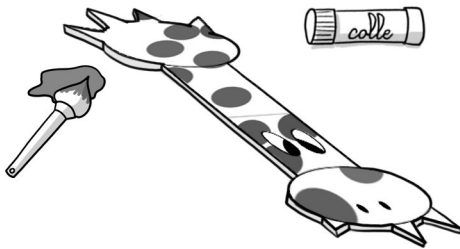
1/DÉCOUPE TOUS LES ÉLÉMENTS



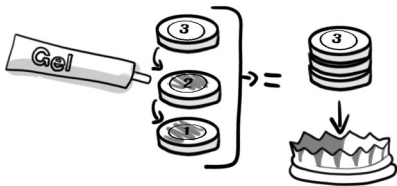
2/COLLE TOUS LES ÉLÉMENTS SUR UN CARTON DE RÉCUP' UN PEU ÉPAIS
COMME PAR EXEMPLE UN CARTON DE COLIS.



3/PEINS, COLORIE, COLLE DES TRUCS
SUR TON ANIMAL POUR LUI DONNER VIE !



4/COLLE TES RONDS DE CARTONS : 1,2,3 ENTOURÉS
D'UN CERCLE ENSEMBLE. COLLE ENSUITE LE TOUT
AU FOND DE TA PREMIÈRE CAPSULE.



5/RECOMMENCE
AVEC LES 1,2,3
ENTOURÉS
D'UN RECTANGLE.

5/RETOURNE TON ANIMAL.
COLLE LES CAPSULES COMME SUR LE DESSIN.
PLIE TON ANIMAL AU CENTRE. C'EST PRÊT !!!

